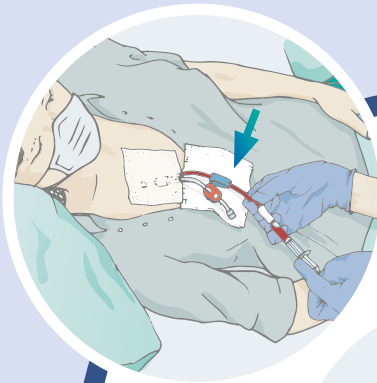




## Anwendungsbeschreibung Katheter Locklösung

Aspirieren Sie **TauroLock™-U25.000** vor der Dialyse mit einer Spritze zusammen mit Blut aus dem Katheter.

Spülen Sie die Lumina des Gefäßzugangssystems mit jeweils mindestens 10 ml physiologischer Kochsalzlösung unter Verwendung der pulsatilen Spültechnik. Beginnen Sie nun mit der Dialyse.

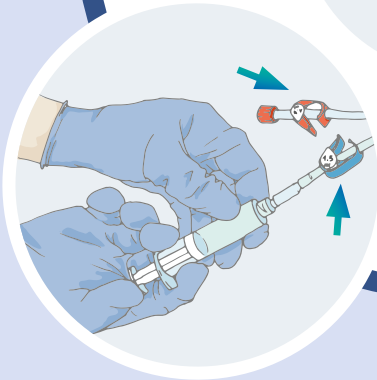


Spülen Sie nach Abschluss der Dialyse die Lumina des Gefäßzugangs mit jeweils mindestens 10 ml physiologischer Kochsalzlösung.

Entfernen Sie **TauroLock™** aus dem Ampullenkopf durch Klopfen mit dem Finger.

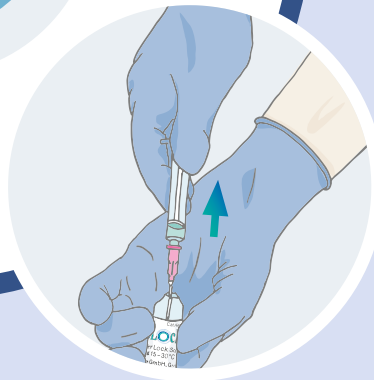


Dialyse



Instillieren Sie für eine wirksame Infektions- und Okklusionsprophylaxe die entsprechend große Füllmenge **TauroLock™-U25.000** langsam in die Lumina des Gefäßzugangs. Vermeiden Sie Überinstillation!

Die Katheterfüllmenge ist am Verschluss angegeben oder kann beim Hersteller erfragt werden.



Orientieren Sie den weißen Markierungspunkt auf dem Ampullenkopf zum Betrachter. Brechen Sie den Ampullenkopf mit einer raschen Bewegung nach hinten ab.

Rekonstituieren Sie den Inhalt der Durchstechflasche (25.000 IE Urokinase) mit 5 mL **TauroLock™** aus der Ampulle. **TauroLock™-U25.000** muss sofort nach Rekonstitution verwendet werden.

Vertrieb durch:

! Diese Anwendungsbeschreibung ersetzt nicht die Gebrauchsinformation des Herstellers.

Weitere Informationen auf [taurolock.com](http://taurolock.com)

