

NutriLock™ – die Katheter-Locklösung mit antimikrobieller Wirkung.

Anwendungsbereiche

NutriLock™ ist für alle zentralvenösen Zugangssysteme (ZVKs) zugelassen, die zur parenteralen Ernährung oder Medikamentengabe verwendet werden. Es enthält Taurolidin als einzigen aktiven Wirkstoff. Durch seine breite antimikrobielle Wirksamkeit gegen gram-positive und gramnegative Bakterien und Pilze verhindert es die Bildung von Biofilm und katheterabhängige Infektionen.

Wir empfehlen NutriLock™ für alle ZVKs, PICCs und Ports, die in der parenteralen Ernährung verwendet werden.

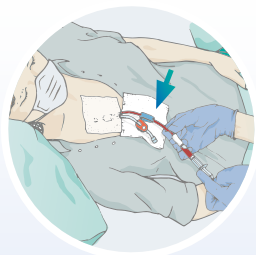
Packungsgröße

NutriLock™ ist erhältlich als:

Einzeldosis: Ampulle zu 3 ml (10 Ampullen pro Packung)



Anwendungsbeschreibung



1

Vor der Behandlung aspirieren Sie **NutriLock™** mit einer Spritze aus dem ZVK. Spülen Sie alle Lumen des Zugangssystems mit 10 ml Kochsalzlösung, wobei Sie eine Spritze verwenden und die pulsatile Spültechnik („push-pause“) anwenden.

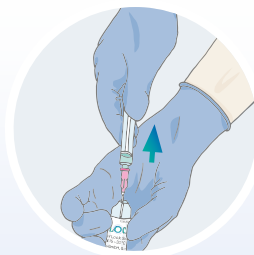
Nun beginnen Sie mit der Behandlung.



2

Spülen Sie das Zugangssystem nach Abschluss der Behandlung mit 10 ml Kochsalzlösung pro Lumen.

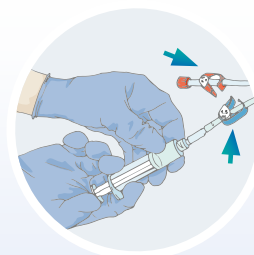
Klopfen Sie leicht auf den Ampullenhals, um **NutriLock™** aus dem Ampullenkopf zu entfernen.



3

Halten Sie die Ampulle so, dass Sie den weißen Punkt oben sehen können, und brechen Sie den Hals mit einer schnellen Bewegung ab.

Ziehen Sie die erforderliche Menge **NutriLock™** entsprechend dem Füllvolumen des ZVK aus der Ampulle in eine Spritze auf.



4

Zur wirksamen Prophylaxe gegen Infektionen instillieren Sie langsam eine ausreichende Menge **NutriLock™**, um alle Lumen des Systems vollständig zu füllen. Nicht überdosieren!

Das Füllvolumen jedes Lumens ist auf dem Zugangssystem angegeben oder kann beim Hersteller erfragt werden.

Vertrieb: _____

! Diese Abbildung ist kein Ersatz für die Gebrauchsanweisung des Herstellers.

Mehr Informationen auf
taurolock.com

