

TauroLock™ – die Katheter-Locklösung mit antimikrobieller und antikoagulanter Wirkung.

Anwendungsbereiche

TauroLock™ ist für die Instillation in alle zentralvenösen Zugangssysteme (ZVKs) zugelassen. Als bakterizide und fungizide Locklösung verhindert es die Bildung von Biofilm. Dadurch werden Patienten effektiv vor katheterabhängigen Infektionen und Okklusionen geschützt.

Wir empfehlen TauroLock™ für alle ZVKs, PICCs und Ports.

Packungsgrößen

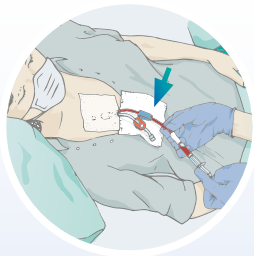
TauroLock™ ist in drei Größen erhältlich:

Einzeldosis: Ampulle zu 3 ml oder 5 ml (10 Ampullen pro Packung)

Mehrfachdosis: Fläschchen zu 10 ml (100 Fläschchen pro Packung)



Anwendungsbeschreibung



1

Vor der Behandlung aspirieren Sie **TauroLock™** mit einer Spritze aus dem ZVK. Spülen Sie alle Lumen des Zugangssystems mit 10 ml Kochsalzlösung, wobei Sie eine Spritze verwenden und die pulsatile Spültechnik („push-pause“) anwenden.

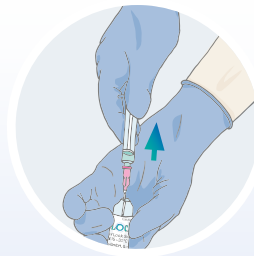
Nun beginnen Sie mit der Behandlung.



2

Spülen Sie das Zugangssystem nach Abschluss der Behandlung mit 10 ml Kochsalzlösung pro Lumen.

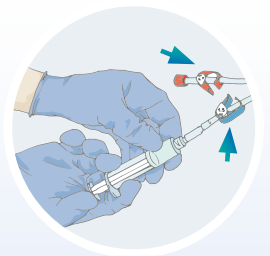
Klopfen Sie leicht auf den Ampullenhals, um **TauroLock™** aus dem Ampullenkopf zu entfernen.



3

Halten Sie die Ampulle so, dass Sie den weißen Punkt oben sehen können, und brechen Sie den Hals mit einer schnellen Bewegung ab.

Ziehen Sie die erforderliche Menge **TauroLock™** entsprechend dem Füllvolumen des ZVK aus der Ampulle in eine Spritze auf.



4

Zur wirksamen Prophylaxe gegen Infektionen und Okklusionen instillieren Sie langsam eine ausreichende Menge **TauroLock™**, um alle Lumen des Systems vollständig zu füllen. Nicht überdosieren! Das Füllvolumen jedes Lumens ist auf dem Zugangssystem angegeben oder kann beim Hersteller erfragt werden.

Vertrieb: _____

! Diese Abbildung ist kein Ersatz für die Gebrauchsanweisung des Herstellers.

Mehr Informationen auf
taurolock.com

