

TauroLock™ – la soluzione lock per cateteri con efficacia antimicrobica ed anticoagulante.

Campi di Applicazione

TauroLock™ è stato approvato per l'instillazione in tutti i dispositivi di accesso venoso centrale (CVAD). Essendo una soluzione lock battericida e fungicida, previene la formazione di biofilm. I pazienti rimangono così protetti da infezioni e occlusioni catetere correlate.

Raccomandiamo TauroLock™ per tutti i CVC, PICC e port.

Confezioni

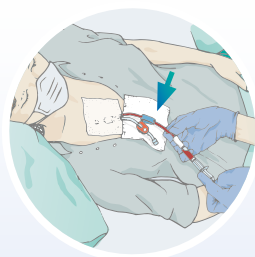
TauroLock™ è disponibile in tre formati:

Monodose: fiale da 3 ml o 5 ml (10 fiale per scatola)

Multidose: flacone da 10 ml (100 flaconi per scatola)



Protocollo di Instillazione



1

Prima di iniziare il trattamento, aspirare **TauroLock™** dal CVAD insieme al sangue con una siringa.

Irrigare tutti i lumi del dispositivo di accesso con 10 ml di soluzione salina ciascuno, utilizzando una siringa e applicando la tecnica push-pause.

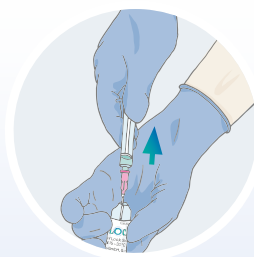
Ora iniziare il trattamento.



2

Al termine del trattamento, lavare il dispositivo di accesso con 10 ml di soluzione salina per ogni lume.

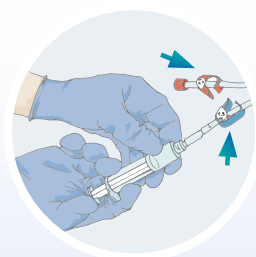
Picchiettare delicatamente il collo della fiala per rimuovere **TauroLock™** dalla testa della fiala.



3

Posizionare la fiala in modo da vedere il puntino bianco sulla parte superiore e staccare il collo con un movimento rapido.

Prelevare dalla fiala il volume necessario di **TauroLock™**, in base al volume di riempimento del CVAD, in una siringa.



4

Per un'efficace profilassi di infezioni e occlusioni, instillare lentamente un volume di **TauroLock™** sufficiente a riempire completamente tutti i lumi del dispositivo. Non instillare in eccesso!

Il volume di riempimento di ciascun lume è indicato sul dispositivo o può essere richiesto al produttore.

Distribuzione: _____

! Questa illustrazione non replica le istruzioni d'uso del produttore.

Maggiori informazioni su
taurolock.com

