



## TauroLock™-U25.000 – die Katheter-Locklösung mit antimikrobieller, antikoagulanter und thrombolytischer Wirkung.

### Anwendungsbereiche

TauroLock™-U25.000 ist für die Instillation in alle zentralvenösen Zugangssysteme (ZVKs) zugelassen. Die Locklösung verhindert zuverlässig die Bildung von Biofilmen in Kathetern: So können Infektionen vermieden und eine hohe Durchgängigkeit aufrechterhalten werden.

Wir empfehlen TauroLock™-U25.000 für alle ZVKs, PICCs und Ports.

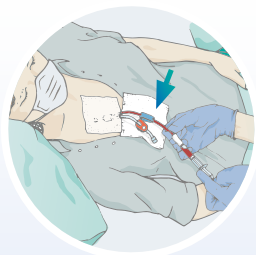
### Packungsgröße

TauroLock™-U25.000 ist erhältlich als:

**Einzeldosis:** Fläschchen zu 5 ml (5 Fläschchen mit gefriergetrocknetem Pulver und 5 ml Ampullen mit TauroLock™ als Lösungsmittel pro Packung)



## Anwendungsbeschreibung



1

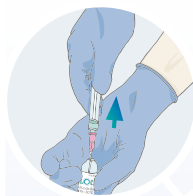
Vor der Behandlung aspirieren Sie **TauroLock™-U25.000** mit einer Spritze aus dem ZVK. Spülen Sie alle Lumen des Zugangssystems mit 10 ml Kochsalzlösung, wobei Sie eine Spritze verwenden und die pulsatile Spültechnik („push-pause“) anwenden.

Nun beginnen Sie mit der Behandlung.



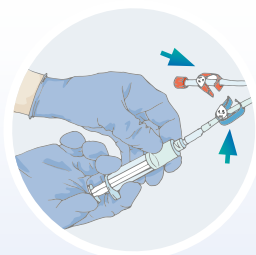
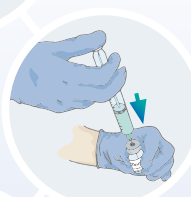
2

Spülen Sie das Zugangssystem nach Abschluss der Behandlung mit 10 ml Kochsalzlösung pro Lumen. Klopfen Sie leicht auf den Ampullenhals, um **TauroLock™** aus dem Ampullenkopf zu entfernen. Halten Sie die Ampulle so, dass Sie den weißen Punkt oben sehen können, und brechen Sie den Hals mit einer schnellen Bewegung ab.



3

Entnehmen Sie mit einer stanzenfreien Nadel 5 ml **TauroLock™** aus der Ampulle und lösen Sie den Inhalt des Durchstechfläschchens damit auf. Entnehmen Sie die klare **TauroLock™-U25.000** Lösung mit einer geeigneten Spritze aus dem Durchstechfläschchen. Die rekonstituierte Lösung muss sofort verwendet werden.



4

Zur wirksamen Prophylaxe gegen Infektionen und Okklusionen instillieren Sie langsam eine ausreichende Menge **TauroLock™-U25.000**, um alle Lumen des Systems vollständig zu füllen. Nicht überdosieren! Das Füllvolumen jedes Lumens ist auf dem Zugangssystem angegeben oder kann beim Hersteller erfragt werden.

Vertrieb: \_\_\_\_\_

! Diese Abbildung ist kein Ersatz für die Gebrauchsanweisung des Herstellers.

Mehr Informationen auf [taurolock.com](http://taurolock.com)

